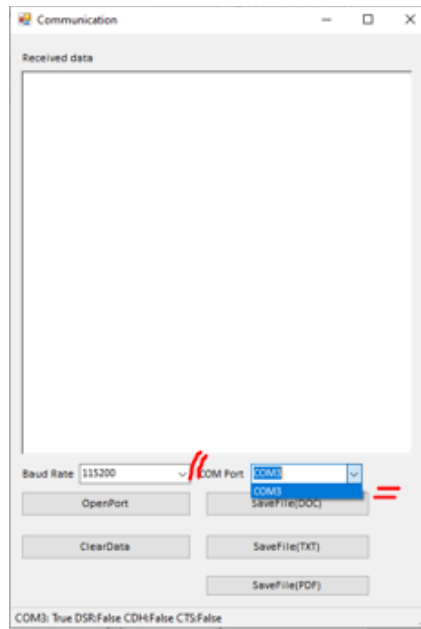
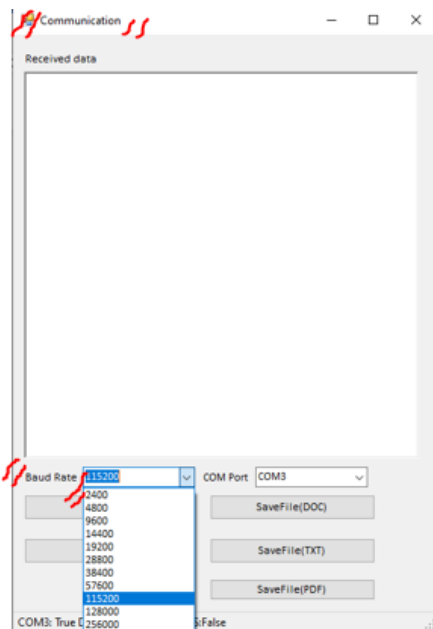


## CONEXIÓN DE CONTADORA DE DINERO SAT CON PC

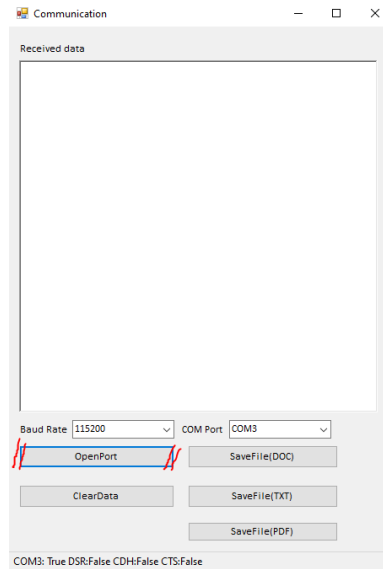
1. Abra la aplicación "Comunicación", elija la tasa de baudios "115200" como predeterminado,
2. el puerto COM encontrará un extra diferente a "COM1" elíjalo como predeterminado.

### Nota:

Conecte el cable de comunicación entre la maquina contadora y su equipo pc



3. presione "OpenPort" y luego comience a contar.  
los datos son enviando a la PC al mismo tiempo durante el conteo, después de realizado el conteo y tener los datos en la "aplicación", puede editarlos o guardar el archivo como formato "DOC" en su archivo personal.



[www.satpcs.com](http://www.satpcs.com)

